

BUKI 2130

CZASZKA DINOZAURA – TYRANOZAUR

Wiek 8+

Museum DINO SKULL

Tyrannosaurus

Un crâne comme au musée !
A skull, just like in a museum!

Ein Schädel wie in einem Museum!
Net als in het museum!

¡Un cráneo como en un museo!
Un teschio come al museo!



8+

Buki
France

Zawartość:

1. Blok gipsu
2. Młotek
3. Dłuto
4. Szczotka
5. Pędzelek
6. Gąbka
7. Tacka na odłamki
8. Podstawa
9. Drażek



Ostrzeżenie

Nie dopuść do kontaktu gipsu z twoimi oczami lub ustami. W razie połknięcia lub kontaktu z oczami przemyj dużą ilością wody. Rzeźb tylko w miejscu łatwym do posprzątania. Umyj ręce po skończonym rzeźbieniu. Przechowuj zestaw poza zasięgiem małych dzieci.


Wykopywanie

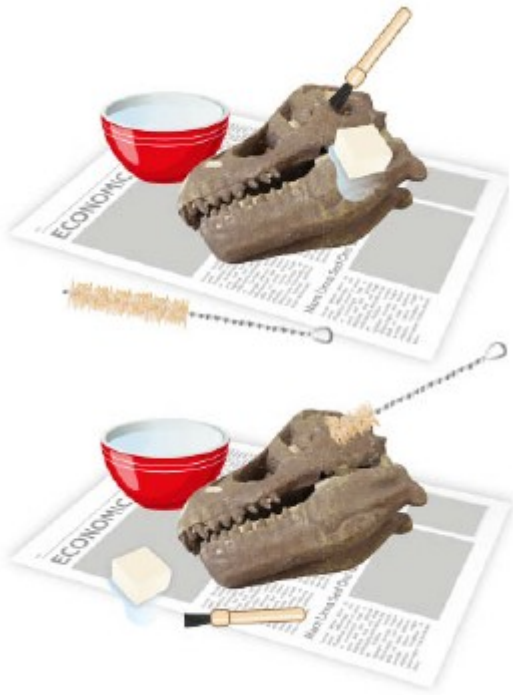


1. Kop tylko na załączonej tacke. Zastów miejsce pracy obrusem lub starą gazetą. Wybierz miejsce łatwe do posprzątania. Przygotuj miskę z wodą.

2. Użyj dłuta i młotka, aby rzeźbić w gipsie. Za pomocą gąbki zwilż go delikatnie, aby kopanie było łatwiejsze.

Ostrożnie wykopuj czaszkę z gipsu. Nie wrywaj jej – możesz ją złamać.





Czyszczenie

Kiedy wydobędziesz czaszkę, musisz ją oczyścić. Za pomocą gąbki nasączonej wodą zwilż nieco czaszkę. Za pomocą pędzelka usuń pozostały gips. Wyczyść dziury w czaszce szczotką (oczy, szczęką).

Montaż

Umieść drążek w dziurze pod spodem czaszki. Przykręć drążek bezpośrednio do podstawki. Uważaj przy przesuwaniu podstawki. Możesz ją upuścić i potrzaskać czaszkę.



Od odkrycia do muzealnego okazu

Na świecie istnieje mnóstwo wykopalisk, gdzie szczątki dinozaurów zostały odnalezione (1). Wykopalisko to czasochłonne zadanie tak samo jak czyszczenie każdej znalezionej kości (2). Paleontolodzy mają za zadanie zidentyfikować każdą kość (3) i zrekonstruować brakujące części za pomocą żywicy, która imituje fakturę kości. W końcu szkielet jest stawiany i może być okazem w muzeum historii naturalnej (4).



TRICERATOPS
TRICERÁTOPS • TRICERATOPO
250 OS • BONES
KNOCHEN • BEENDEREN
HUESOS • OSSA



Tyranozaur

Był to największy drapieżnik w okresie Kredy, posiadał 60 zębów.





Triceratops

Jego trzy rogi pozwalały mu skutecznie się bronić.




Stegozaur

Posiadał wystające płyty na plecach i kolczasty ogon.



Diplodok

Posiadał długą szyję, co umożliwiała mu jedzenie liści z czubków drzew.





Parazaurolof

Ten roślinożerca posiadał dziób jak kaczką.



Pliożaur

Znajdowane są również skamieniałości gadów morskich.



Ankylożaur

Ten dinozaur był chroniony przez swój kościsty pancerz.



Mamut

Mamuty nie żyły w tym samym czasie co dinozaury.



OSTRZEŻENIE: Tylko dla dzieci powyżej 8. roku życia.

OSTRZEŻENIE: Nieodpowiednie dla dzieci poniżej 36 miesięcy. Małe elementy, niebezpieczeństwo zadławienia.

OSTRZEŻENIE! Do użytku pod opieką osoby dorosłej. Obecność ostrych punktów i brzegów.

ZACHOWAJ OPAKOWANIE NA PRZYSZŁOŚĆ.

Kolory i zawartość mogą się nieznacznie różnić

